
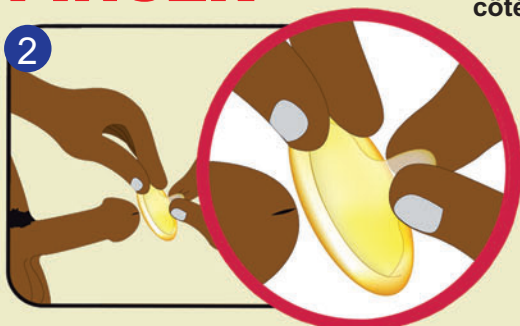


ETAPES DU PORT CORRECT DU PRESERVATIF



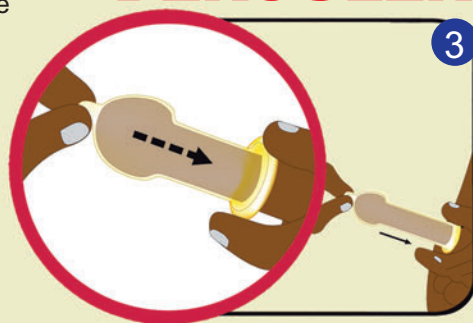
Ouvrir délicatement l'emballage par le milieu du côté irrégulier et en sortir le préservatif.

PINCER

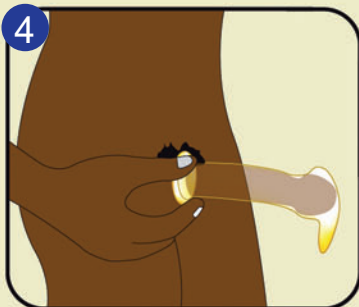


PINCER le bout du préservatif (réservoir) afin d'en chasser l'air.

DEROULER



DÉROULER le préservatif sur le pénis tout en maintenant le bout pincé.



Se retirer après l'éjaculation et avant la fin de l'érection.



Plier le préservatif dans du papier hygiénique puis le jeter dans un WC ou l'enterrer dans un trou.

Prudence[®] Plus

Chaque fois, toutes les fois !